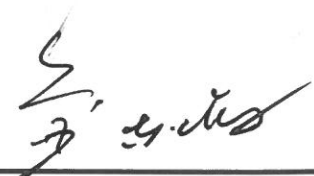


延吉天楹环保能源有限公司环境信息公开表

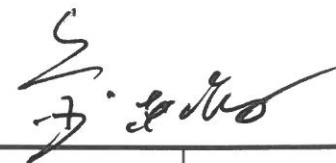


一、基础信息			
单位名称	延吉天楹环保能源有限公司	法定代表人	王鹏
组织机构代码	912224015944698252	联系方式	15567668557
生产地址	吉林省延吉市小营镇小营村		
生产经营和管理服务的主要内容、产品及规模			
主要内容	产品	规模	
垃圾焚烧发电及蒸汽生产；炉渣及制品销售；	电能	日焚烧处理800吨生活垃圾，配置2台400吨生活垃圾的焚烧线，1套15MW汽轮发电机组。	
二、排污信息			
执行的污染物排放标准		核定的污染物排放量	
《生活垃圾焚烧污染控制标准》GB18485-2014，《污水综合排放标准》GB8978-1996，《工业企业厂界环境噪声排放标准》GB12348-2008，《生活垃圾填埋场污染控制标准》GB16889-2008		吉林省建设项目主要污染物总量控制指标确认书：许可排放量：二氧化硫66t/a、氮氧化物410.7t/a、化学需氧量：5.54t/a、氨氮：0.72t/a。	
(一)、废水			
主要污染物及特征污染物名称	化学需氧量、氨氮		
排放方式	排至污水处理厂	排放口数量和分布情况	厂区西侧排放口
排放浓度	COD≤500mg/L	超标情况	无
执行的污染物排放标准	《污水综合排放标准》GB8978-1996三级标准	核定的排放总量	COD: 5.54t/a; 氨氮: 0.72t/a
(二)、废气			
主要污染物及特征污染物名称	烟尘、二氧化硫、氯化氢、氮氧化物、一氧化碳		
排放方式	高空达标排放	排放口数量和分布情况	1个（2条单独线并一个烟囱内）

排放浓度	烟尘 $\leq 20\text{mg}/\text{m}^3$ 、HCl $\leq 50\text{mg}/\text{m}^3$ 、SO ₂ $\leq 80\text{mg}/\text{m}^3$ 、NO _x $\leq 250\text{mg}/\text{m}^3$ 、CO $\leq 80\text{mg}/\text{m}^3$	超标情况	无
执行的污染物排放标准	《生活垃圾焚烧污染控制标准》(GB18485-2014)	核定的排放总量	二氧化硫66t/a、氮氧化物410.7t/a
(三)、固体废物、危险废物情况	一般固体废物	危险废物	
	炉渣	飞灰、废机油、废油桶、废油滤芯	
(四)、固化飞灰去向	吉林省延边朝鲜族自治州图们市生活垃圾填埋场		
三、防治污染设施的建设和运行情况			
设施名称	主要工艺	验收时间	
废水处理设施	调节池+UASB(厌氧池)+A/O(硝化反硝化)+超滤+纳滤	2018年2月	
废气处理设施	SNCR+半干法消石灰脱酸+活性炭吸附+布袋除尘	2018年2月	
四、建设项目环境影响评价情况及环境保护行政许可情况(各项分别填写)			
项目名称	建设项目环境影响评价批复情况	文号	
延吉市生活垃圾焚烧发电厂项目环境影响报告书	已批复	吉环审字[2013]77号	
设施竣工环保验收	已验收	吉环函[2018]129号	
五、突发环境事件应急预案			
今年来发生的特发环境事件	无		
突发环境事件应急预案颁布实施日期	2017年5月1日		
突发环境事件应急预案备案情况	已于2020年6月进行了备案		
应急预案演练情况	2021年9月,环境突发事故应急处理演练		
六、环境自行监测方案及其备案情况(2020年)			
(一)、环境自行监测方案	已制定,具体见附件		
(二)、环境自行监测方案备案情况	已于2021年1月进行了备案		
(三)、自行监测结果			
废气	符合要求,具体见附件		
废水	符合要求,具体见附件		
固化飞灰	符合要求,具体见附件		
炉渣	符合要求,具体见附件		
二噁英	符合要求,具体见附件		

噪声	符合要求，具体见附件
无组织	符合要求，具体见附件
地下水	符合要求，具体见附件
土壤	符合要求，具体见附件

延吉天楹环保能源有限公司飞灰检测数据汇总

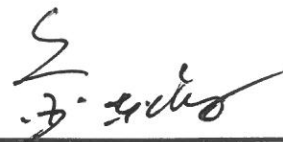


2021年7月	检测单位	国环绿洲（固安）环境科技有限公司	检测日期	2021.7.05	2021.7.10	2021.7.15	2021.7.20	2021.7.25
	检测项目	标准（除注明外，单位	检测结果（除注明外，单位mg/L）					
	含水率（%）	30	25.49	22.84	23.78	20.93	21.56	
	钡	25	1.41	2.08	1.04	0.001	0.00012	
	铍	0.02	ND	ND	ND	ND	0.0018	
	镉	0.15	ND	0.0326	ND	ND	ND	
	总铬	4.5	0.0136	0.0162	0.0189	0.0324	0.055	
	铜	40	0.0144	0.0172	ND	ND	0.0484	
	镍	0.5	0.0064	0.0147	ND	0.0044	0.0072	
	铅	0.25	0.178	0.152	0.174	0.0227	0.176	
	硒	0.1	ND	0.0099	0.0114	0.0096	0.011	
	锌	100	0.0793	0.689	0.112	0.0442	0.142	
	汞	0.05	0.00006	0.00007	0.00022	0.00009	0.00012	
	砷	0.3	ND	ND	ND	0.0018	0.0022	
	六价铬	1.5	0.005	ND	ND	0.016	ND	
	二噁英	3 μg/kg	0.02	0.019	0.0049	0.0044	0.027	
固化飞灰去向	图们市生活垃圾填埋场							
2021年8月	检测单位	国环绿洲（固安）环境科技有限公司	检测日期	2021.8.05	2021.8.10	2021.8.15	2021.8.20	2021.8.25
	检测项目	标准（除注明外，单位	检测结果（除注明外，单位mg/L）					
	含水率（%）	30	23.64	24.82	24.48	23.38	17.84	
	钡	25	1.98	2.3	2.19	1.98	2.18	
	铍	0.02	ND	ND	ND	ND	ND	
	镉	0.15	ND	0.0026	ND	0.0018	ND	
	总铬	4.5	0.0189	0.0178	0.0124	0.0168	0.0234	
	铜	40	0.009	0.0047	ND	ND	ND	
	镍	0.5	0.0074	0.007	0.0064	0.0062	ND	
	铅	0.25	0.196	0.16	0.149	0.152	0.182	
	硒	0.1	0.0045	0.0052	0.003	0.0066	0.0077	
	锌	100	0.204	0.195	0.136	0.123	0.0849	
	汞	0.05	0.0001	0.00006	ND	ND	0.00006	
	砷	0.3	0.0016	0.0018	0.0013	0.0022	0.0035	
	六价铬	1.5	ND	ND	ND	ND	ND	
	二噁英	3 μg/kg	0.028	0.0086	0.02	0.017	0.0042	

2021年9月	检测单位	国环绿洲（固安）环境科技有限公司	检测日期	2021.9.05	2021.9.10	2021.9.15	2021.9.20	2021.9.25
	检测项目	标准（除注明外，单位	检测结果（除注明外，单位mg/L）					
	含水率（%）	30	15.5	22.54	22.58	21.55	21.2	
	钡	25	2.03	1.74	1.77	1.99	1.2	
	铍	0.02	ND	ND	ND	ND	ND	
	镉	0.15	0.0024	ND	ND	ND	0.089	
	总铬	4.5	0.0367	0.0222	0.0188	0.0215	0.0034	
	铜	40	0.007	0.0034	ND	ND	0.0172	
	镍	0.5	0.0094	0.0091	0.0095	0.009	0.21	
	铅	0.25	0.0188	0.142	0.142	0.145	0.158	
	硒	0.1	0.0061	ND	ND	ND	0.0432	
	锌	100	0.128	0.0954	0.0269	0.221	56.2	
	汞	0.05	0.00006	0.00008	0.00008	0.0001	0.00033	
	砷	0.3	0.003	ND	ND	0.0014	0.0158	
	六价铬	1.5	ND	ND	ND	ND	ND	
二噁英	3 μg/kg	0.015	0.18	0.005	0.021	0.031		
固化飞灰去向	图们市生活垃圾填埋场							
2021年10月	检测单位	国环绿洲（固安）环境科技有限公司	检测日期	2021.10.05	2021.10.10	2021.10.15	2021.10.20	2021.10.25
	检测项目	标准（除注明外，单位	检测结果（除注明外，单位mg/L）					
	含水率（%）	30	24.57	22.58	20.98	22.26	20.58	
	钡	25	1.99	1.4	1.08	1.67	1.14	
	铍	0.02	ND	ND	ND	ND	ND	
	镉	0.15	ND	0.0064	0.0068	0.0094	ND	
	总铬	4.5	0.0164	0.0196	0.0246	0.05	0.0273	
	铜	40	ND	0.0064	0.0068	0.0106	0.0029	
	镍	0.5	0.0068	0.0064	ND	0.005	ND	
	铅	0.25	0.192	0.152	0.0163	0.0053	0.0291	
	硒	0.1	0.0046	ND	0.0279	0.0194	0.018	
	锌	100	0.0702	0.286	1.02	0.0956	0.0626	
	汞	0.05	0.00009	0.00012	0.00022	ND	0.00007	
	砷	0.3	ND	0.0023	0.0129	0.0094	0.0025	
	六价铬	1.5	ND	ND	ND	ND	ND	
二噁英	3 μg/kg	0.0089	0.011	0.022	0.024	0.024		
固化飞灰去向	图们市生活垃圾填埋场							

2021年11月	检测单位	国环绿洲（固安）环境科技有限公司	检测日期	2021.11.05	2021.11.10	2021.11.15	2021.11.20	2021.11.25
	检测项目	标准（除注明外，单位	检测结果（除注明外，单位mg/L)					
	含水率（%）	30	22.34	20.78	19.75	21.09	21.01	
	钡	25	1.02	1.18	1.43	1.41	0.868	
	铍	0.02	ND	ND	ND	ND	ND	
	镉	0.15	0.0388	ND	0.0022	0.0095	0.0024	
	总铬	4.5	0.0732	0.0328	0.0304	0.0472	0.0348	
	铜	40	0.0041	0.003	0.0059	0.0214	0.0044	
	镍	0.5	ND	ND	ND	0.0044	ND	
	铅	0.25	0.018	0.0132	0.0464	0.0129	ND	
	硒	0.1	0.0399	0.0628	0.019	0.0132	0.0224	
	锌	100	0.116	0.0222	0.0634	0.148	0.028	
	汞	0.05	0.0004	0.00008	0.00012	0.00056	0.00014	
	砷	0.3	0.0044	0.0027	0.002	0.0111	0.0154	
	六价铬	1.5	ND	ND	ND	ND	ND	
	二噁英	3 μg/kg	0.012	0.012	0.02	0.013	0.011	
	固化飞灰去向	图们市生活垃圾填埋场						
2021年12月	检测单位	国环绿洲（固安）环境科技有限公司	检测日期	2021.12.05	2021.12.10	2021.12.15	2021.12.20	2021.12.25
	检测项目	标准（除注明外，单位	检测结果（除注明外，单位mg/L)					
	含水率（%）	30	25.99	13.82	27.84	27.87	27.74	
	钡	25	1.12	1.05	1.16	1.47	0.796	
	铍	0.02	ND	ND	0.0013	ND	ND	
	镉	0.15	0.0014	0.0015	0.0065	0.0122	ND	
	总铬	4.5	0.0122	0.0073	0.0154	0.0226	0.0138	
	铜	40	0.0058	0.0026	0.0123	0.0232	ND	
	镍	0.5	0.0109	0.01	0.0064	0.0124	0.0076	
	铅	0.25	0.144	0.174	0.161	0.191	0.127	
	硒	0.1	0.0085	0.0049	0.0047	0.0058	0.0193	
	锌	100	0.0701	0.292	0.124	0.386	0.0643	
	汞	0.05	0.00012	0.0003	0.00053	0.00024	0.0002	
	砷	0.3	0.0018	0.0017	0.0034	0.0049	ND	
	六价铬	1.5	ND	ND	ND	ND	ND	
	二噁英	3 μg/kg	0.024	0.02	0.012	0.011	0.015	
	固化飞灰去向	图们市生活垃圾填埋场						

延吉天楹环保能源有限公司炉渣热灼减率检测数据汇总



2021年7月	检测单位	国环绿洲（固安）环境科技有限公	检测日期	2021. 7. 5	检测日期	2021. 7. 10	检测日期	2021. 7. 15	检测日期	2021. 7. 20
	检测项目	标准 (%)	检测结果 (%)		检测结果 (%)		检测结果 (%)		检测结果 (%)	
	热灼减率	5	1#	2#	1#	2#	1#	2#	1#	2#
			2.46	1.49	3.20	2.10	2.60	2.10	2.90	2.00
2021年8月	检测单位	国环绿洲（固安）环境科技有限公	检测日期	2021. 8. 5	检测日期	2021. 8. 10	检测日期	2021. 8. 15	检测日期	2021. 8. 20
	检测项目	标准 (%)	检测结果 (%)		检测结果 (%)		检测结果 (%)		检测结果 (%)	
	热灼减率	5	1#	2#	1#	2#	1#	2#	1#	2#
			2.6	2.0	1.8	1.5	3.8	4.0	1.1	1.6
2021年9月	检测单位	国环绿洲（固安）环境科技有限公	检测日期	2021. 9. 5	检测日期	2021. 9. 10	检测日期	2021. 9. 15	检测日期	2021. 9. 20
	检测项目	标准 (%)	检测结果 (%)		检测结果 (%)		检测结果 (%)		检测结果 (%)	
	热灼减率	5	1#	2#	1#	2#	1#	2#	1#	2#
			3.6	2.7	4	4.1	4.5	2.8	3.2	3.5
2021年10月	检测单位	国环绿洲（固安）环境科技有限公	检测日期	2021. 10. 05	检测日期	2021. 10. 10	检测日期	2021. 10. 15	检测日期	2021. 10. 20
	检测项目	标准 (%)	检测结果 (%)		检测结果 (%)		检测结果 (%)		检测结果 (%)	
	热灼减率	5	1#	2#	1#	2#	1#	2#	1#	2#
			2.0	1.6	1.0	1.5	3.2	2.5	2.2	2.3
2021年11月	检测单位	国环绿洲（固安）环境科技有限公	检测日期	2021. 11. 05	检测日期	2021. 11. 10	检测日期	2021. 11. 15	检测日期	2021. 11. 20
	检测项目	标准 (%)	检测结果 (%)		检测结果 (%)		检测结果 (%)		检测结果 (%)	
	热灼减率	5	1#	2#	1#	2#	1#	2#	1#	2#
			2.8	2.7	2.4	2.7	/	2.8	/	2.8
2021年12月	检测单位	国环绿洲（固安）环境科技有限公	检测日期	2021. 12. 05	检测日期	2021. 12. 10	检测日期	2021. 12. 15	检测日期	2021. 12. 20
	检测项目	标准 (%)	检测结果 (%)		检测结果 (%)		检测结果 (%)		检测结果 (%)	
	热灼减率	5	1#	2#	1#	2#	1#	2#	1#	2#
			1.2	1.7	2.1	/	1.2	/	1.3	/

延吉天楹环保能源有限公司无组织检测数据汇总

2021年第三季度	检测日期	2021.09.27	检测单位	国环绿洲（固安）环境科技有限公司	
	检测项目	标准（除注明外，单位mg/m3）	上风向检测结果（除注明外，单位mg/m3）	下风向检测结果（除注明外，单位mg/m3）	
	氨	1.5	0.14	0.39	
	硫化氢	0.06	0.005	0.057	
	臭气浓度	20	<10	13	
2021年第四季度	检测日期	2021.11.25	检测单位	国环绿洲（固安）环境科技有限公司	
	检测项目	标准（除注明外，单位mg/m3）	上风向检测结果（除注明外，单位mg/m3）	下风向检测结果（除注明外，单位mg/m3）	
	氨	1.5	0.06	0.1	
	硫化氢	0.06	0.001	0.001	
	臭气浓度	20	<10	12	

Handwritten signature or initials in the top right corner.

延吉天楹环保能源有限公司噪声检测数据汇总

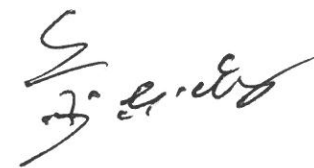
2021年第三季度	检测日期	2021.09.126	检测单位	国环绿洲（固安）环境科技有限公司		
	检测项目	标准（dB（A））	厂界Z1	厂界Z2	厂界Z3	厂界Z4
	白昼	60	57.2	57.6	52.8	52.8
	夜间	50	47.2	48.0	43.2	45.2
2021年第四季度	检测日期	2021.12.28	检测单位	国环绿洲（固安）环境科技有限公司		
	检测项目	标准（dB（A））	厂界Z1	厂界Z2	厂界Z3	厂界Z4
	白昼	60	57.5	53.6	58.1	54.1
	夜间	50	47	46.2	46.9	47

延吉天楹环保能源有限公司烟气检测数据汇总

S. J. J.

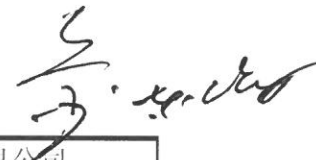
2021年第三季	检测日期	2021.9.26	国环绿洲（固安）环境科技有限公司	国环绿洲（固安）环境科技有限公司
	检测项目	标准 (mg/m ³)	1#	2#
	烟尘	30	1.0L	1.0L
	二氧化硫	100	30	39.66
	氮氧化物	300	168.66	164.33
	氯化氢	60	5.46	11.83
	一氧化碳	100	3	3L
2021年第四季	检测日期	2021.12.25	国环绿洲（固安）环境科技有限公司	国环绿洲（固安）环境科技有限公司
	检测项目	标准 (mg/m ³)	1#	2#
	烟尘	30	1.0L	1.0L
	二氧化硫	100	33.6	27
	氮氧化物	300	179.3	182
	氯化氢	60	9.6	10.6
	一氧化碳	100	3	2

延吉天楹环保能源有限公司烟气重金属检测数据汇总



2021年7月	检测日期	2021.7.14	检测单位	国环绿洲（固安）环境科技有限公司
	检测项目	标准 (mg/m ³)	1#	2#
	汞及其化合物	0.05	0.00163	0.0043
	镉及其化合物	0.1	0.0000108	未检出
	铅及其化合物	1	0.003597	0.00387
2021年8月	检测日期	2021.8.03	检测单位	国环绿洲（固安）环境科技有限公司
	检测项目	标准 (mg/m ³)	1#	2#
	汞及其化合物	0.05	0	0
	镉及其化合物	0.1	未检出	未检出
	铅及其化合物	1	0.002387	0.001925
2021年9月	检测日期	2021.9.26	检测单位	国环绿洲（固安）环境科技有限公司
	检测项目	标准 (mg/m ³)	1#	2#
	汞及其化合物	0.05	0	0
	镉及其化合物	0.1	0.000006017	0.0000208
	铅及其化合物	1	0.002671	0.00425
2021年10月	检测日期	2021.10.21	检测单位	国环绿洲（固安）环境科技有限公司
	检测项目	标准 (mg/m ³)	1#	2#
	汞及其化合物	0.05	0	0
	镉及其化合物	0.1	0.0000223	0.0001146
	铅及其化合物	1	0.008156	0.005783
2021年11月	检测日期	2021.11.18	检测单位	国环绿洲（固安）环境科技有限公司
	检测项目	标准 (mg/m ³)	1#	2#
	汞及其化合物	0.05	/	0
	镉及其化合物	0.1	/	0.0001177
	铅及其化合物	1	/	0.00661
2021年12月	检测日期	2021.12.25	检测单位	国环绿洲（固安）环境科技有限公司
	检测项目	标准 (mg/m ³)	1#	2#
	汞及其化合物	0.05	0	0
	镉及其化合物	0.1	0.0000374	0.0000409
	铅及其化合物	1	0.00632	0.008606

延吉天楹环保能源有限公司地下水检测数据汇总



2021年下半 年度	检测日期	2021.09.28	检测单位	国环绿洲（固安）环境科技有限公司	
	检测项目	标准（除注明外， 单位mg/m3）	厂区南检测结果（除注 明外，单位mg/m3）	厂区北检测结果（除注 明外，单位mg/m3）	
	pH	6.5~8.5	6.90	6.9	
	氟化物	≤1.0mg/L	0.92	0.68	
	氨氮	≤0.5mg/L	0.482	0.194	
	汞	≤0.001mg/L	0.00008	0.00004	
	铅	≤0.05mg/L	0.00009L	0.00009L	
	六价铬	≤0.05mg/L	0.017	0.019	
	镉	≤0.01mg/L	0.00005L	0.00008	
	硝酸盐	≤20mg/L	2.01	8.82	
	亚硝酸盐	≤1.0mg/L	0.133	0.09	
	硫酸盐	≤250mg/L	94	128	
	氯化物	≤250mg/L	224	152	
溶解性总固体	≤1000mg/L	533	560		

Handwritten signature or initials in the top right corner.

延吉天楹环保能源有限公司土壤检测数据汇总

2021年度	检测日期	2021. 7. 14	检测单位	国环绿洲（固安）环境科技有限公司	
	检测项目	标准（除注明外， 单位mg/kg）	检测结果（mg/kg）		
			厂区主导风上风向	厂区主导风下风向	
	pH	-	8.6	7.68	
	铅	170	27	19	
	汞	3.4	0.844	0.743	
	镉	0.6	0.21	0.22	
	平均值		0.039	0.024	
2021年	检测日期	2021. 9. 26	检测单位	国环绿洲（固安）环境科技有限公司	
	检测项目	标准（TEQ-ng/kg）	检测结果（TEQ-ng/kg）		
			上风向	下风向	
	土壤二噁英	400	3.3	6.3	
	平均值		3.3	6.3	

延吉天楹环保能源有限公司废水检测数据汇总

2021年7月	检测日期	2021.7.14	检测单位	国环绿洲（固安）环境科技有限公司
	检测项目	《污水综合排放标准》		检测结果（除注明外，单位mg/L）
	六价铬	0.05		0.005
	总砷	0.1		0.00368
	总汞	0.001		0.00004
	总铅	0.1		0.00219
	总镉	0.01		0.00022
	总铬	0.1		0.006
2021年8月	检测日期	2021.8.03	检测单位	国环绿洲（固安）环境科技有限公司
	检测项目	《污水综合排放标准》		检测结果（除注明外，单位mg/L）
	六价铬	0.05		0
	总砷	0.1		0.00412
	总汞	0.001		0
	总铅	0.1		0.00134
	总镉	0.01		0.00008
	总铬	0.1		0.00353
2021年9月	检测日期	2021.9.26	检测单位	国环绿洲（固安）环境科技有限公司
	检测项目	《污水综合排放标准》		检测结果（除注明外，单位mg/L）
	总镉	0.01		0.00722
	总汞	0.001		0.00034
	总砷	0.1		0.157
	总铬	0.1		0.489
	总铅	0.1		0.0908
	六价铬	0.05		0.355
	pH	6/9		6.5
	SS	30		5
	COD	500		0.000669
	总氮	40		32
	氨氮	25		5.67
	总磷	5		0.68
石油类	20		3.48	
2021年10月	检测日期	2021.10.21	检测单位	国环绿洲（固安）环境科技有限公司
	检测项目	《污水综合排放标准》		检测结果（除注明外，单位mg/L）
	六价铬	0.05		0
	总砷	0.1		0.00458
	总汞	0.001		0
	总铅	0.1		0.00069
	总镉	0.01		0.00008
	总铬	0.1		0.0026
2021年11月	检测日期	2021.11.18	检测单位	国环绿洲（固安）环境科技有限公司
	检测项目	《污水综合排放标准》		检测结果（除注明外，单位mg/L）
	六价铬	0.05		0
	总砷	0.1		0.00368
	总汞	0.001		0
	总铅	0.1		0.00142
	总镉	0.01		0.00008
	总铬	0.1		0.00456
2021年12月	检测日期	2021.12.25	检测单位	国环绿洲（固安）环境科技有限公司
	检测项目	《污水综合排放标准》		检测结果（除注明外，单位mg/L）
	总镉	0.01		0.00012

2021年12月	总汞	0.001	0.00004L
	总砷	0.1	0.00826
	总铬	0.1	0.00356
	总铅	0.1	0.00227
	六价铬	0.05	0.004L
	pH	6~9	7.9
	SS	30	5
	COD	500	7.4
	总氮	40	31
	氨氮	25	0.307
	总磷	5	1.3
	石油类	20	0.06L

延吉天楹环保能源有限公司烟气二噁英检测数据汇总

2021年 上半年	检测日期	2021.4.15	检测单位	国环绿洲（固安）环境科技有限公司	
	检测项目	标准 (ng-TEQ/m ³)	检测结果 (ng-TEQ/m ³)		
			1#	2#	
	烟气二噁英	0.1	0.028	0.082	
			0.017	0.087	
0.006			0.050		
平均值		0.017	0.073		
2021年 下半年	检测日期	2021.12.28	检测单位	国环绿洲（固安）环境科技有限公司	
	检测项目	标准 (ng-TEQ/m ³)	检测结果 (ng-TEQ/m ³)		
			1#	2#	
	烟气二噁英	0.1	0.038	0.029	
			0.028	0.022	
0.066			0.029		
平均值		0.044	0.027		